

2023. 8.

---

# 2023년 2/4분기

## 김해지역 수출입동향 조사

---

# 1 조사개요

---

## □ 조사목적

- 본 조사는 김해시의 수출입 동향을 살펴보고 주요 수출입품과 주요 교역 대상국 등을 파악하여 수출입 기업의 경영상 의사결정과 지원정책 마련에 필요한 기초자료를 제공하기 위함.

## □ 조사방법 및 기간

- 조사방법 : K-stat 무역통계를 활용한 분석
- 조사기간 : 2023. 7. 17(월) ~ 7. 21(금) (휴일제외 5일간)
- 조사대상 : 2023년 2분기 김해지역 수출입 실적 전반

## □ 조사내용

- 수출입, 무역수지 실적 및 비중(전국, 경남)
- 수출입, 무역수지 동향 및 비교(직전 5개년)
- 주요 수출입국 현황
- 주요 수출입품목 현황
- 가공단계별 수출입 현황

※ 통계 수치상 화폐단위는 달러이며, 소수점 반올림 하였음.

## 2 요약

### □ 현황분석

- 2023년 2분기(전년 동기 대비) 김해지역 수출입 실적
  - 수출액 825백만 달러 (9.27%)
  - 수입액 569백만 달러 (▲4.53%)
  - 무역수지 256백만 달러 (61.01%)
  - 총 교역액 1,394백만 달러 (3.18%)
  
- 2023년 2분기 김해지역 수출입 비중
  - 수출 비중은 전국의 0.53%, 경남의 7.65%
  - 수입 비중은 전국의 0.36%, 경남의 9.03%
  
- 2023년 2분기 주요 수출국은 미국, 중국, 베트남, 일본, 멕시코 순이며, 주요 수입국은 중국, 베트남, 미국, 일본, 독일 순임. 2분기 김해지역 총 수출액 중 주요 5대 수출국이 차지하는 비중이 54.31%, 총 수입액 중 주요 5대 수입국 비중이 76.28%임.
  
- 2023년 2분기 김해시 주요 수출품은 ‘자동차부품(76백만 달러)’, ‘금속절삭 가공기계(61백만 달러)’, ‘건설중장비(44백만 달러)’ 등이며, 주요 수입품은 ‘사료(30백만 달러)’, ‘알루미늄괴 및 스크랩(28백만 달러)’, ‘제어용케이블(30백만 달러)’ 등임.
  
- 2023년 2분기 김해시 가공단계별 수출실적은 중간재 수출이 574백만 달러로 전체 수출의 69.57%를 차지하며, 수입실적은 중간재 수입이 333백만 달러로 전체 수입의 58.53%를 차지함.

### 3 수출입 동향

#### □ 김해지역 2분기 수출입 동향

- 2023년 2분기 김해시 수출 실적은 전년 동기 대비 9.27% 증가한 825백만 달러(전국의 0.53%, 경남의 7.65%), 수입은 4.53% 감소한 569백만 달러(전국의 0.36%, 경남의 9.03%)를 기록했다.
- 총 교역액은 전년 동기 대비 3.18% 증가한 1,394백만 달러, 무역수지는 61.01% 증가한 256백만 달러로 나타남.

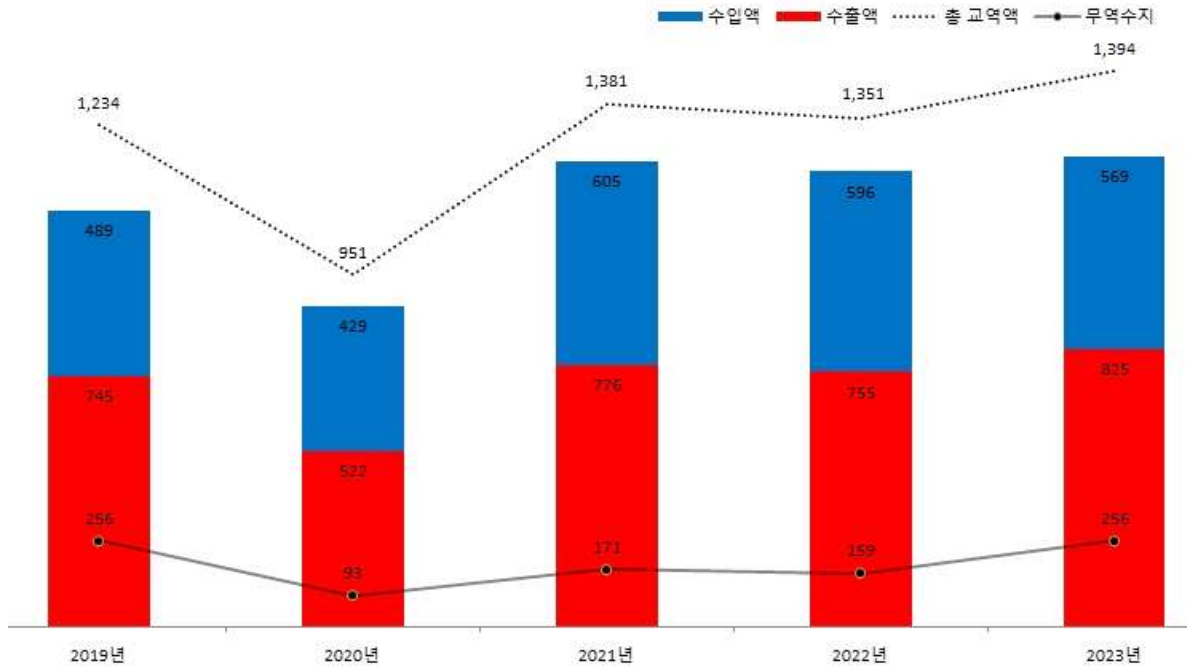
#### < 2023년 2분기 수출입, 무역수지 실적 및 비중 >

(단위 : 백만달러, %)

항목	구분	2023년					
		4월	5월	6월	2분기 (4-6월)	전국 대비 김해 비중	경남 대비 김해 비중
수출	전국	49,485	52,130	54,231	155,846	0.53	7.65
	경남	3,414	3,381	3,993	10,788		
	김해	280	281	264	825		
수입	전국	52,232	54,347	53,105	159,684	0.36	9.03
	경남	2,200	2,083	2,018	6,301		
	김해	191	198	180	569		
무역수지	전국	-2,747	-2,217	1,126	-3,838	-6.67	5.71
	경남	1,214	1,298	1,975	4,487		
	김해	89	83	84	256		
총교역액	전국	101,717	106,477	107,336	315,530	0.44	8.16
	경남	5,614	5,464	6,011	17,089		
	김해	471	479	444	1,394		

### < 김해시 2분기 수출입, 무역수지 동향 >

(단위 : 백만달러, %)



### < 김해시 2분기 수출입, 무역수지 비교표 >

(단위 : 백만달러, %)

항목 \ 구분	'19년 2분기	'20년 2분기	'21년 2분기	'22년 2분기	'23년 2분기
수출액	745	522	776	755	825
증감액	-	▲223	254	▲21	70
증감률	-	▲29.93	48.66	▲2.71	9.27
수입액	489	429	605	596	569
증감액	-	▲60	176	▲9	▲27
증감률	-	▲12.27	41.03	▲1.49	▲4.53
무역수지	256	93	171	159	256
증감액	-	▲163	78	▲12	97
증감률	-	▲63.67	83.87	▲7.02	61.01
총 교역액	1,234	951	1,381	1,351	1,394
증감액	-	▲283	430	▲30	43
증감률	-	▲22.93	45.22	▲2.17	3.18

## 4 주요 수출입국 현황

### □ 김해지역 2분기 주요 수출입국 현황

- 2023년 2분기 주요 수출국은 미국이 129백만 달러로 1위를 차지하였고, 중국, 베트남, 일본, 멕시코가 뒤를 이었음.
- 주요 수입국은 중국이 282백만 달러로 1위를 기록하였고, 베트남, 미국, 일본, 독일이 뒤를 이음.
- 금번 2분기 김해지역 총 수출액 중 주요 5대 수출국이 차지하는 비중이 54.31%, 총 수입액 중 주요 5대 수입국 비중이 76.28%임.

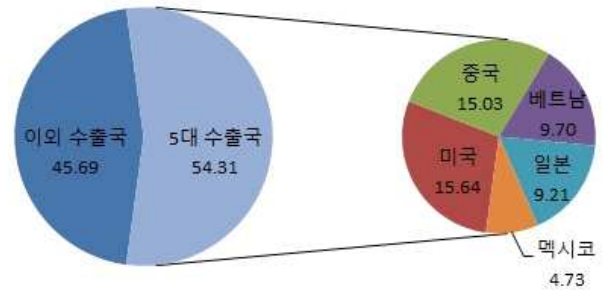
#### < 2023년 2분기 주요 수출국 현황 >

(단위 : 백만달러, %)

순위	국 가	수출액	비중
1	미국	129	15.64
2	중국	124	15.03
3	베트남	80	9.70
4	일본	76	9.21
5	멕시코	39	4.73
5대 수출국 소계		448	54.31
김해지역 수출액		825	100.0

#### < 2023년 2분기 수출국 수출 비중 >

(단위 : %)



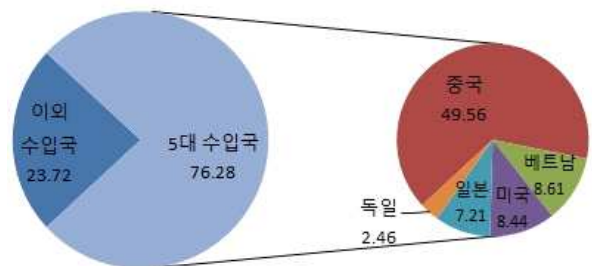
#### < 2023년 2분기 주요 수입국 현황 >

(단위 : 백만달러, %)

순위	국 가	수입액	비중
1	중국	282	49.56
2	베트남	49	8.61
3	미국	48	8.44
4	일본	41	7.21
5	독일	14	2.46
5대 수입국 소계		434	76.28
김해지역 수입액		569	100.0

#### < 2023년 2분기 수입국 수입 비중 >

(단위 : %)



## 5 주요 수출입품목 현황

### □ 김해지역 2분기 주요 수출품목 현황 (MTI 4단위 기준)

- 2023년 2분기 김해시 주요 수출품은 ‘자동차부품(76백만 달러)’, ‘금속절삭가공기계(61백만 달러)’, ‘건설중장비(44백만 달러)’ 등임.
- 전년동기 대비 ‘공기조절기(433.33%)’, ‘금속절삭가공기계(60.53%)’, ‘자동차부품(38.18%)’ 등의 수출액 증가가 두드러짐.

### 〈 2023년 2분기 주요 수출품목 현황 〉

(단위 : 백만달러, %)

구분 주요품목	‘22년 2분기	‘23년 2분기	증감률
합 계	381	453	18.90
자동차부품	55	76	38.18
금속절삭가공기계	38	61	60.53
건설중장비	47	44	▲6.38
밸브	29	36	24.14
기타기계요소	21	27	28.57
주단강	21	22	4.76
합성수지	22	16	▲27.27
기타플라스틱제품	23	18	▲21.74
주철	12	19	58.33
기타섬유제품	15	16	6.67
화학기계	11	15	36.36
기타철강금속제품	11	14	27.27
믹서	13	15	15.38
기타고무제품	13	13	-
운반하역기계	8	13	62.50
펌프	13	11	▲15.38
알루미늄괴 및 스크랩	17	9	▲47.06
회전기기 부분품	9	12	33.33
공기조절기	3	16	433.33
철구조물	10	11	10.00

□ 김해지역 2분기 주요 수입품목 현황 (MTI 4단위 기준)

- 2023년 2분기 김해시 주요 수입품은 ‘사료(30백만 달러)’, ‘알루미늄괴 및 스크랩(28백만 달러)’, ‘제어용케이블(30백만 달러)’ 등임.
- 전년동기 대비 ‘철강관(60.00%)’, ‘제어용케이블(36.36%)’ 등의 수입액 증가가 보임.

< 2023년 2분기 주요 수입품목 현황 >

(단위 : 백만달러, %)

주요품목 / 구분	‘22년 2분기	‘23년 2분기	증감률
합 계	273	269	▲1.47
사료	26	30	15.38
알루미늄괴 및 스크랩	37	28	▲24.32
제어용케이블	22	30	36.36
봉강	18	19	5.56
신발	19	18	▲5.26
기타철강금속제품	14	15	7.14
철강관	10	16	60.00
전동기	17	13	▲23.53
합성수지	16	13	▲18.75
기타정밀화학원료	16	13	▲18.75
펌프	9	10	11.11
기타비금속광물	11	9	▲18.18
고철	19	9	▲52.63
밸브	8	9	12.50
주단강	7	8	14.29
강반제품	3	7	133.33
주철	8	6	▲25.00
기타금속광물	5	9	80.00
기타요업제품	8	7	▲12.50
중후판	4	6	50.00



## 6 가공단계별 수출입 현황

### □ 김해지역 2분기 가공단계별 수출입 현황

- 2023년 2분기 김해시 가공단계별 수출실적은 중간재 수출이 574백만 달러로 전체 수출의 69.57%를 차지함.
- 2023년 2분기 김해시 가공단계별 수입실적은 중간재 수입이 333백만 달러로 전체 수입의 58.53%를 차지함.

#### < 2023년 2분기 가공단계별 수출 현황 >

(단위 : 백만달러, %)

순위	가공단계	수출액	비중
1	중간재	574	69.57
2	자본재	155	18.79
3	소비재	71	8.61
4	1차산품	24	2.91
5	기타	1	0.12
총 계		825	

#### < 2023년 2분기 가공단계별 수출 비중 >

(단위 : %)



#### < 2023년 2분기 가공단계별 수입 현황 >

(단위 : 백만달러, %)

순위	가공단계	수입액	비중
1	중간재	333	58.53
2	1차산품	97	17.05
3	소비재	77	13.53
4	자본재	58	10.19
5	기타	4	0.70
총 계		569	

#### < 2023년 2분기 가공단계별 수입 비중 >

(단위 : %)



-끝-